




# «Использование современных ИКТ в воспитательно – образовательном процессе ДОУ»



# Тема: «Основы монтажа: работа с программой CapCut»



Цель: повышение профессиональной компетентности педагогов в области современной анимации и цифрового творчества путём изучения основ технологии stop motion, формирование практических навыков разработки анимационных фильмов для образовательной деятельности




# Задачи


- 1. Знакомство с интерфейсом и функциями программы CapCut:
  - Изучение ключевых инструментов и меню программы.
  - Узнать особенности создания и редактирования видеопроекта.
- 2. Получение практических навыков видеомонтажа:
  - Освоение базовых операций по обработке видео (обрезка, склейка, изменение скорости воспроизведения).
  - Изучение приема добавления музыки, текста и графических элементов.
- 3. Практическое применение новых знаний и навыков при подготовке собственных образовательных видеоматериалов.



# ТОП ПРОГРАММ ДЛЯ МОНТАЖА ВИДЕО




**Movavi Video**



**CapCut**

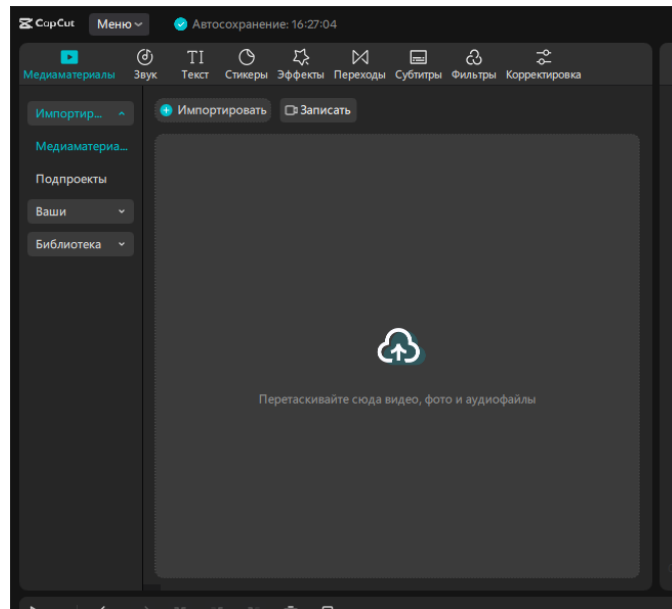


**InShot**

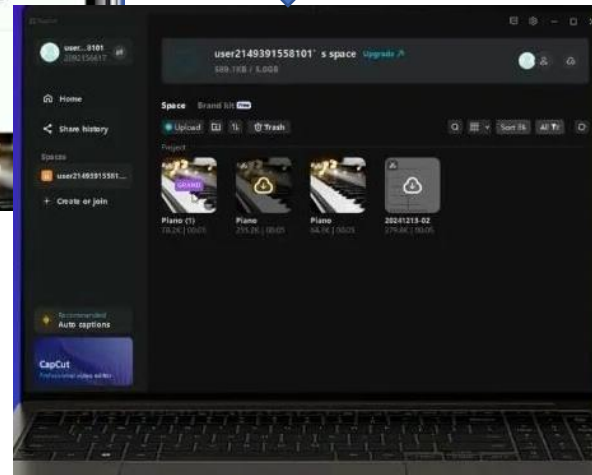


**Умение монтировать видео — это простой и эффективный способ сделать педагогическую работу более наглядной, современной и вовлекающей.**

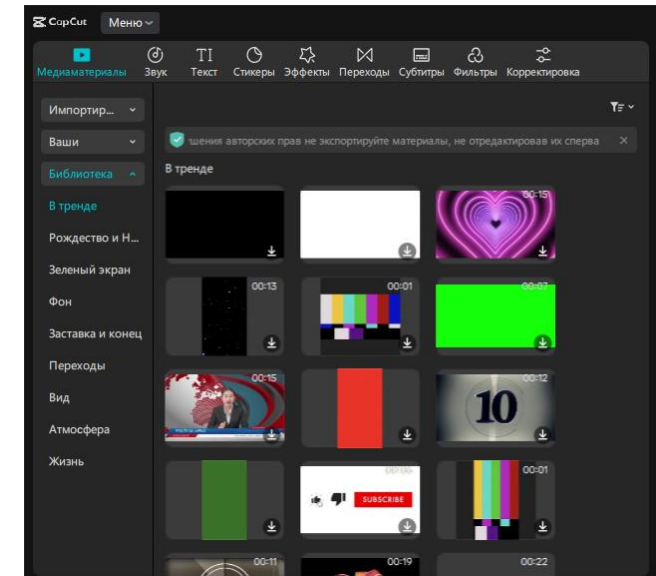
# ПРЕИМУЩЕСТВА ПРОГРАММЫ CAPCUT



**Интуитивно понятный  
интерфейс**

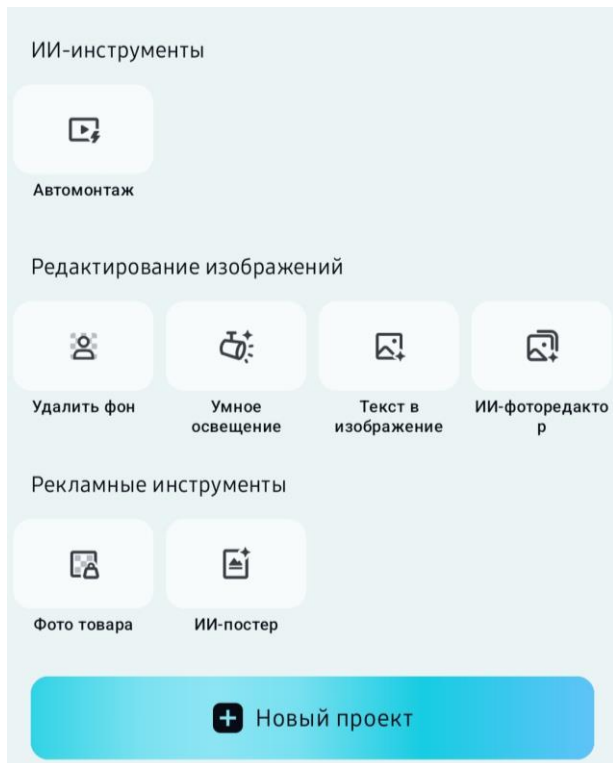


**Синхронизация проектов  
между устройствами**

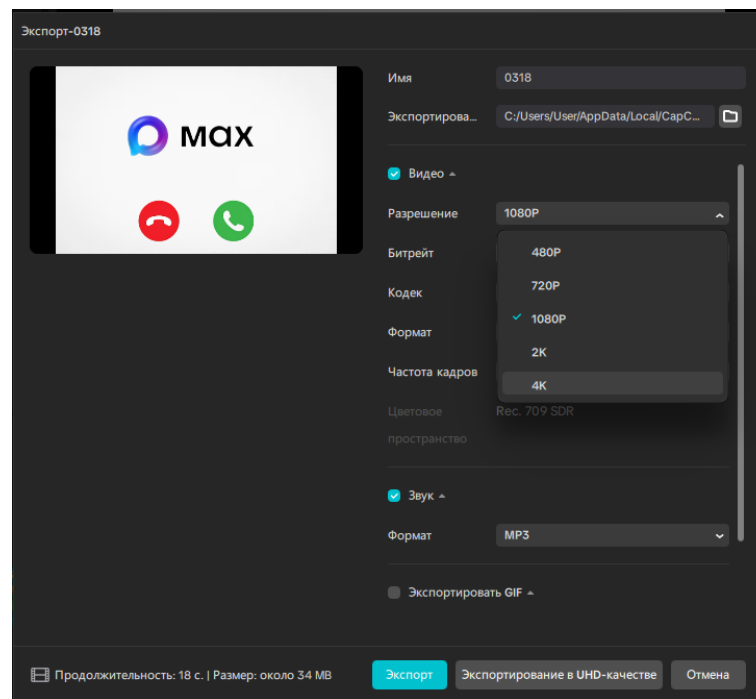


**Богатая библиотека  
бесплатных  
шаблонов**

# ПРЕИМУЩЕСТВА ПРОГРАММЫ CAPCUT



**Встроенные инструменты  
на базе ИИ**



**Поддержка разных  
форматов и разрешений,  
включая 4K**



**Отсутствие  
водяных знаков в  
бесплатной  
версии**

# ОБРАТНАЯ СВЯЗЬ



 **Коллеги, нам очень важно ваше мнение!**